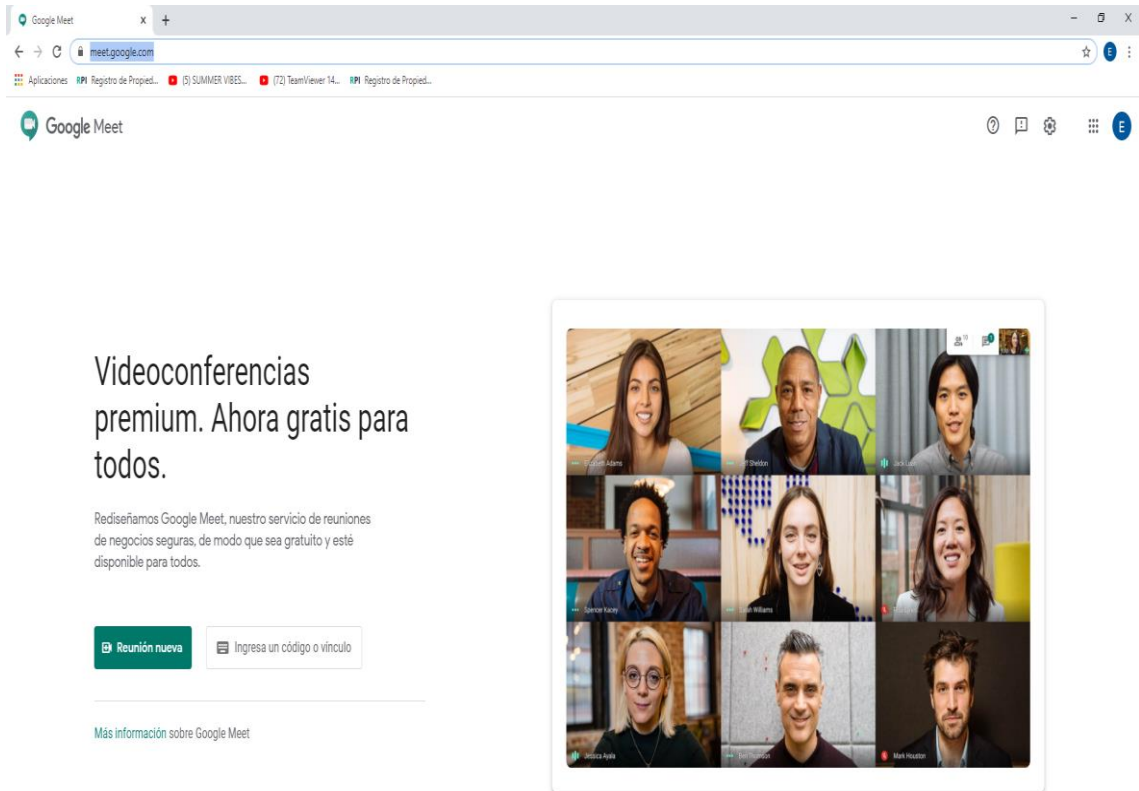
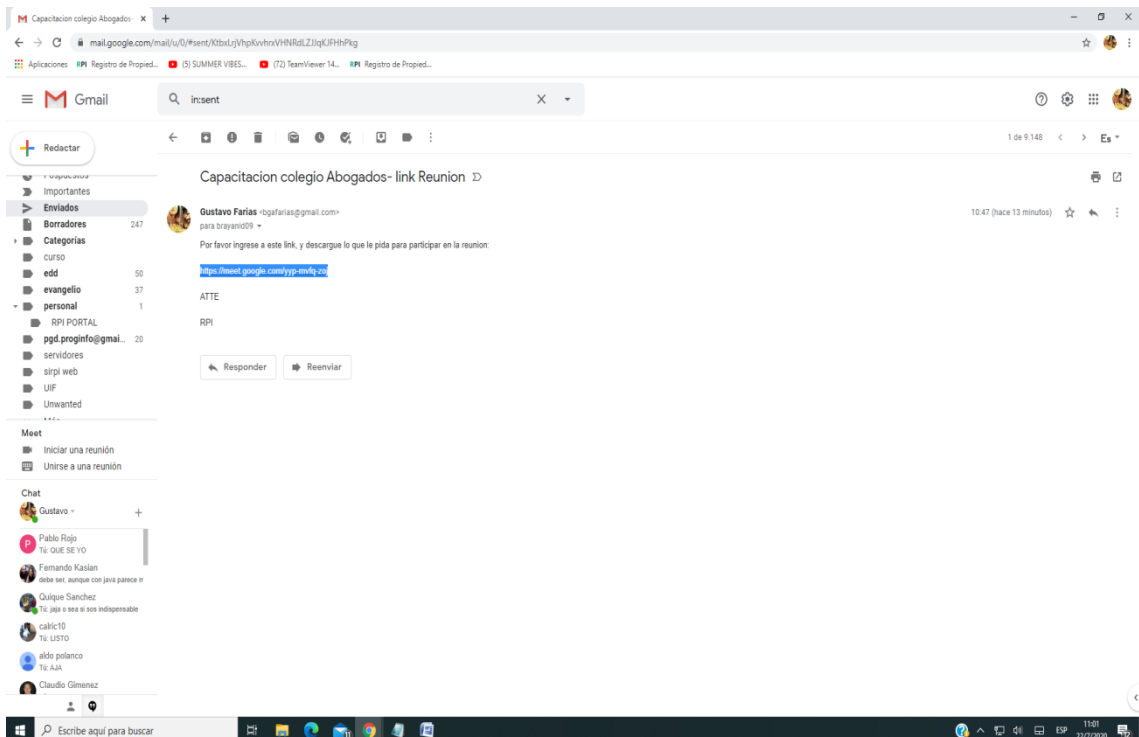


Para PC

1-Entrar a dirección url <https://meet.google.com/>



2- Copiar dirección url enviada en el mail de la reunión y pegarlo en la página anterior a donde dice ingrese un código o vínculo y pulse unirse



Google Meet


meet.google.com

Videollamadas Premium. Ahora gratis para todos.

Hemos rediseñado nuestro servicio de reuniones seguras para empresas, Google Meet, para que todo el mundo pueda usarlo de forma gratuita.

[Nueva reunión](#) <https://meet.google.com/> [Unirse](#)

[Más información sobre Google Meet](#)



Luego en la siguiente pagina pulse solicitar unirse

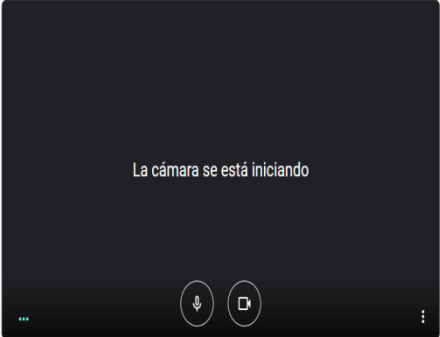
Meet - yyp-mvq-zqj

meet.google.com/yyp-mvq-zqj

Google Meet

bgsfarias@gmail.com
Cambiar de cuenta

La cámara se está iniciando



¿Todo listo para unirse?

[Solicitar unirse](#) [Presentar](#)



Y esperar hasta que le autoricen acceso